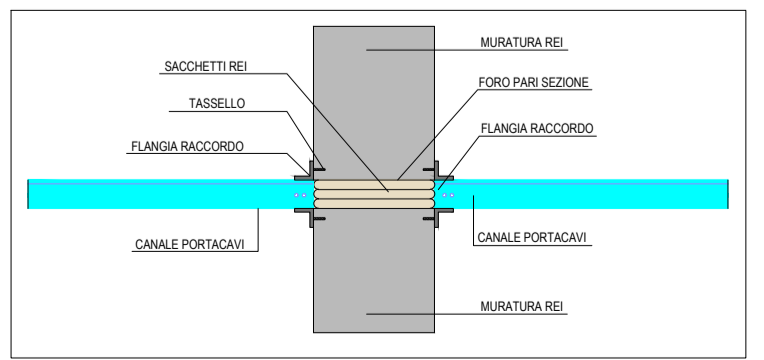
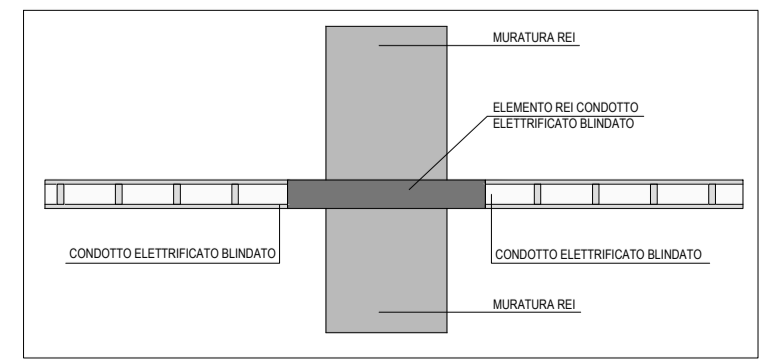
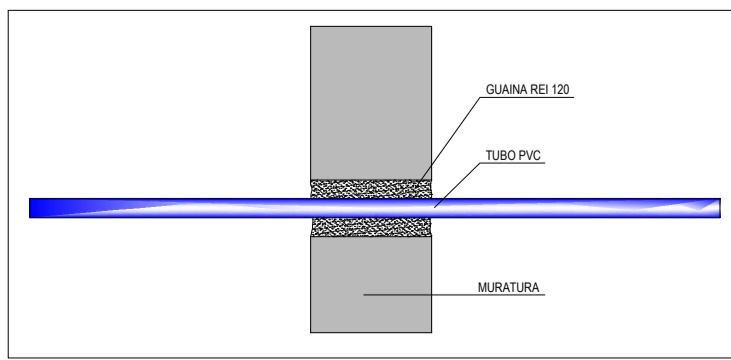
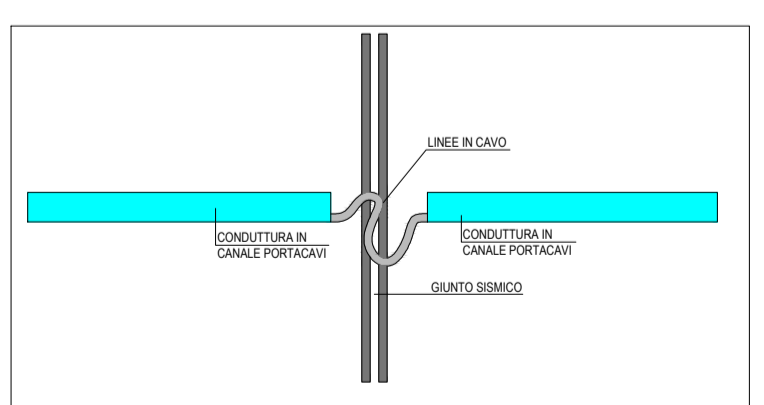
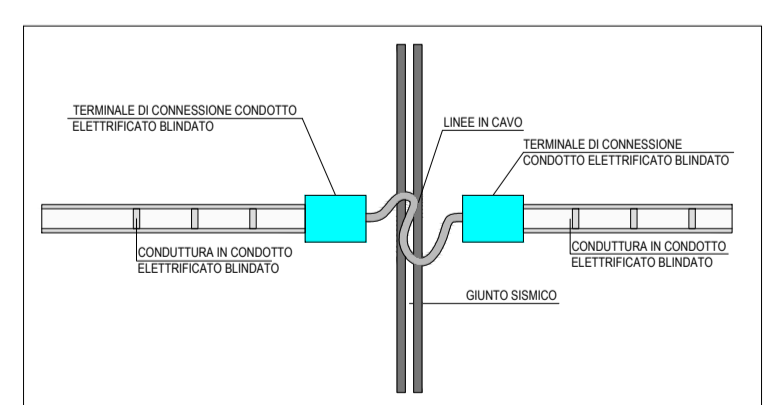
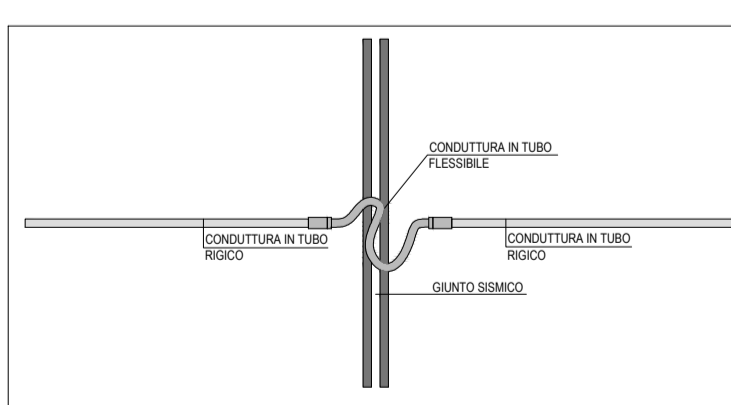
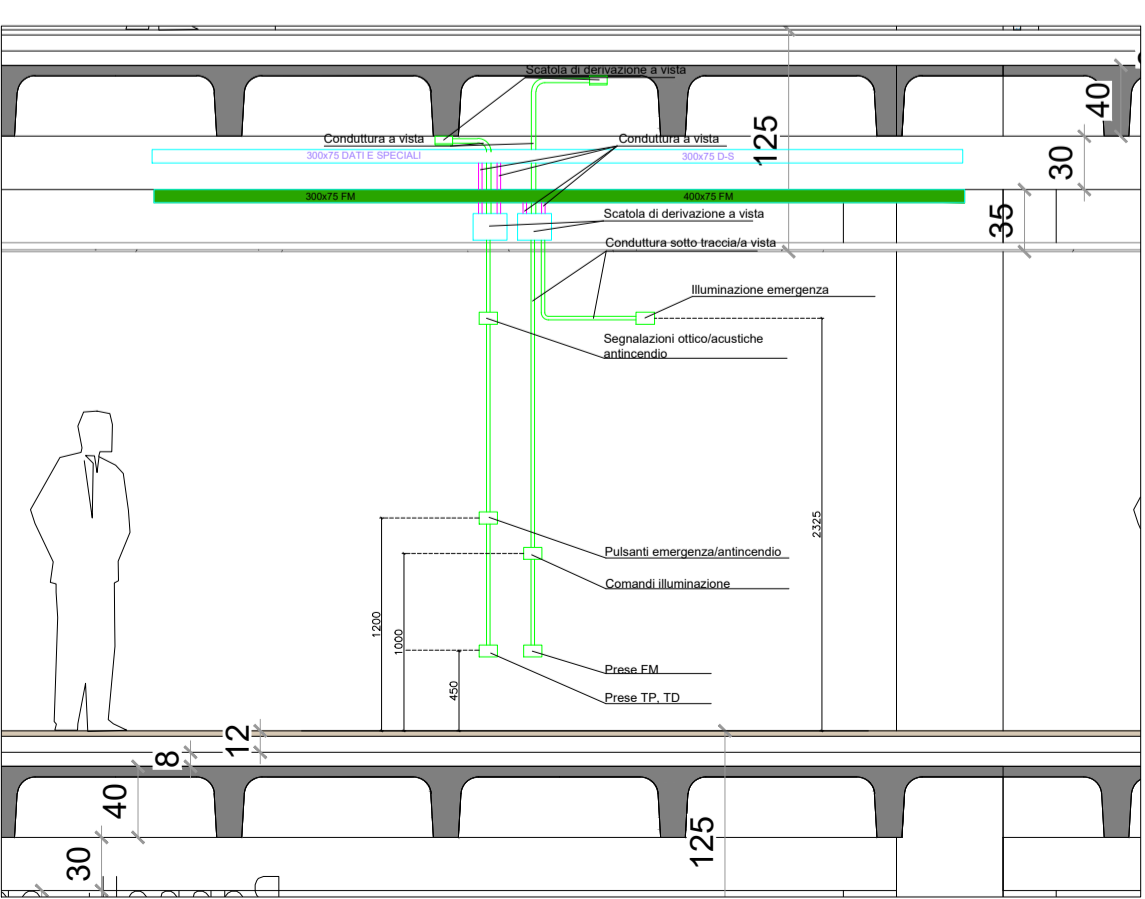
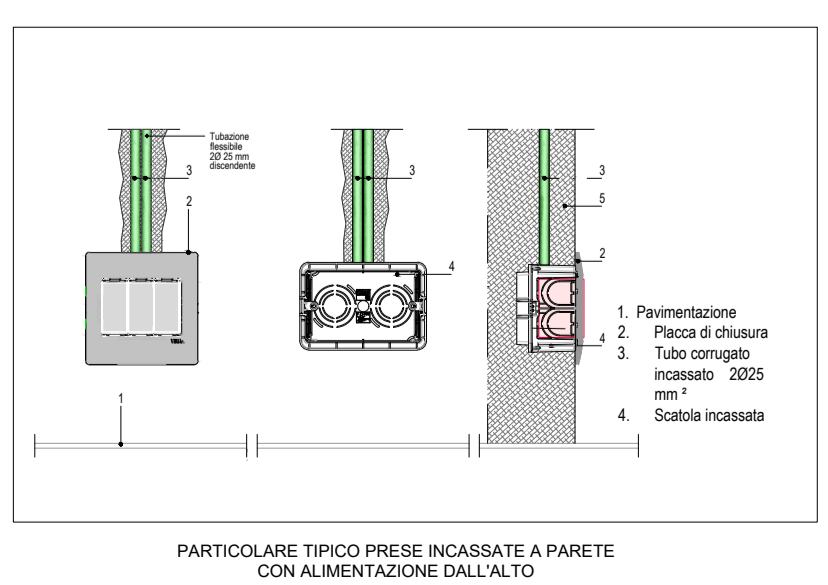
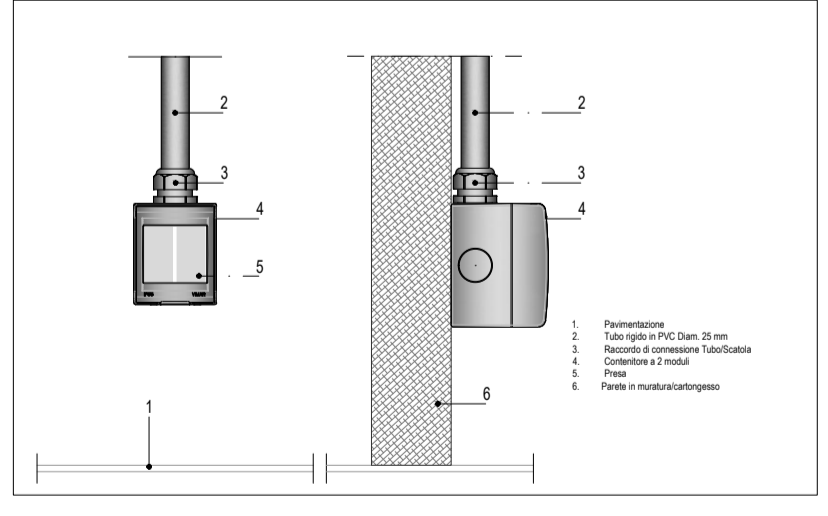
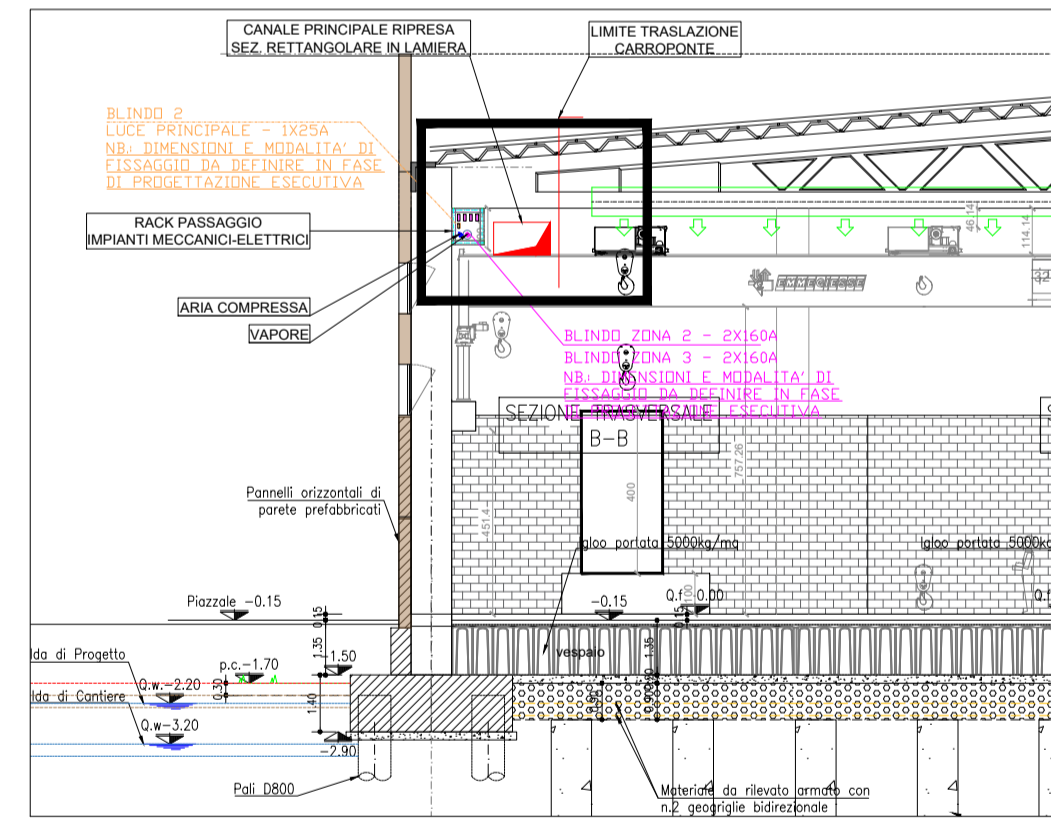
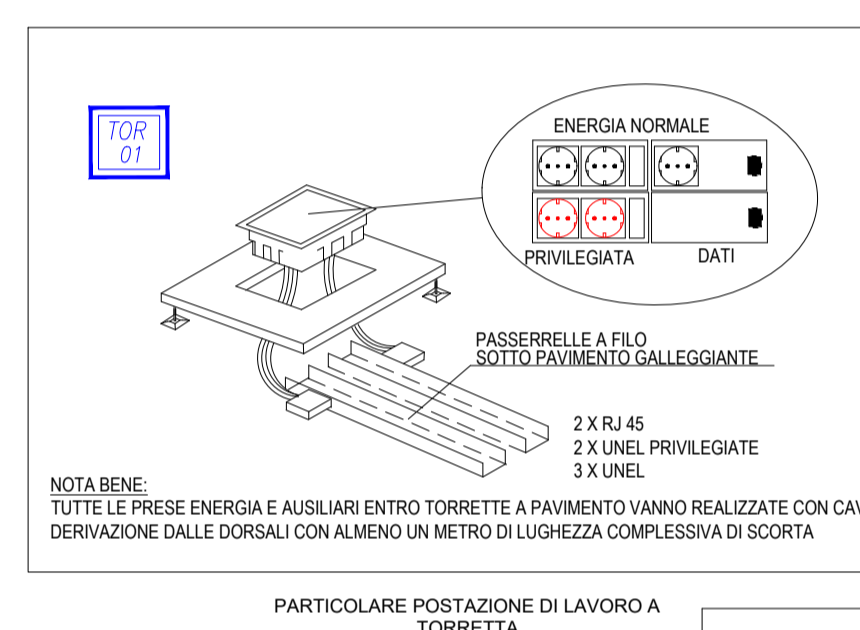
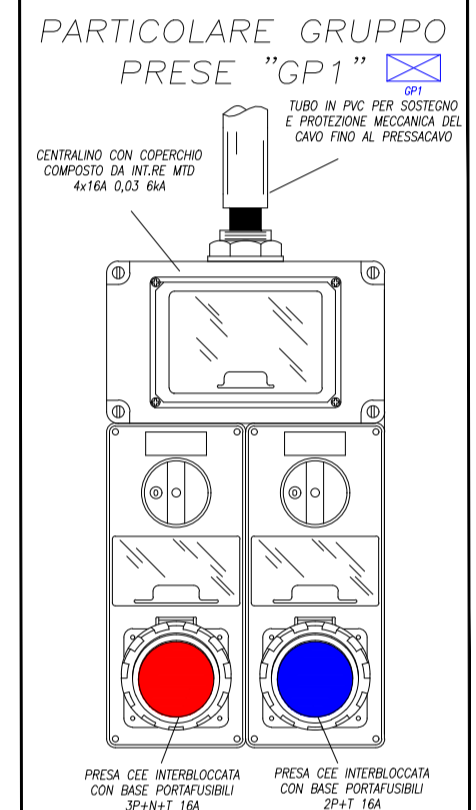
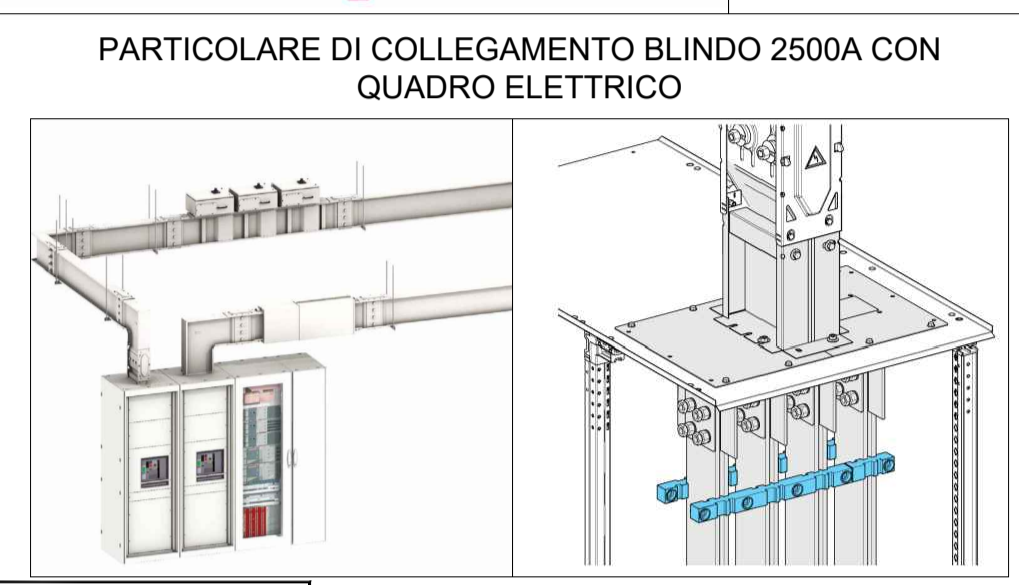
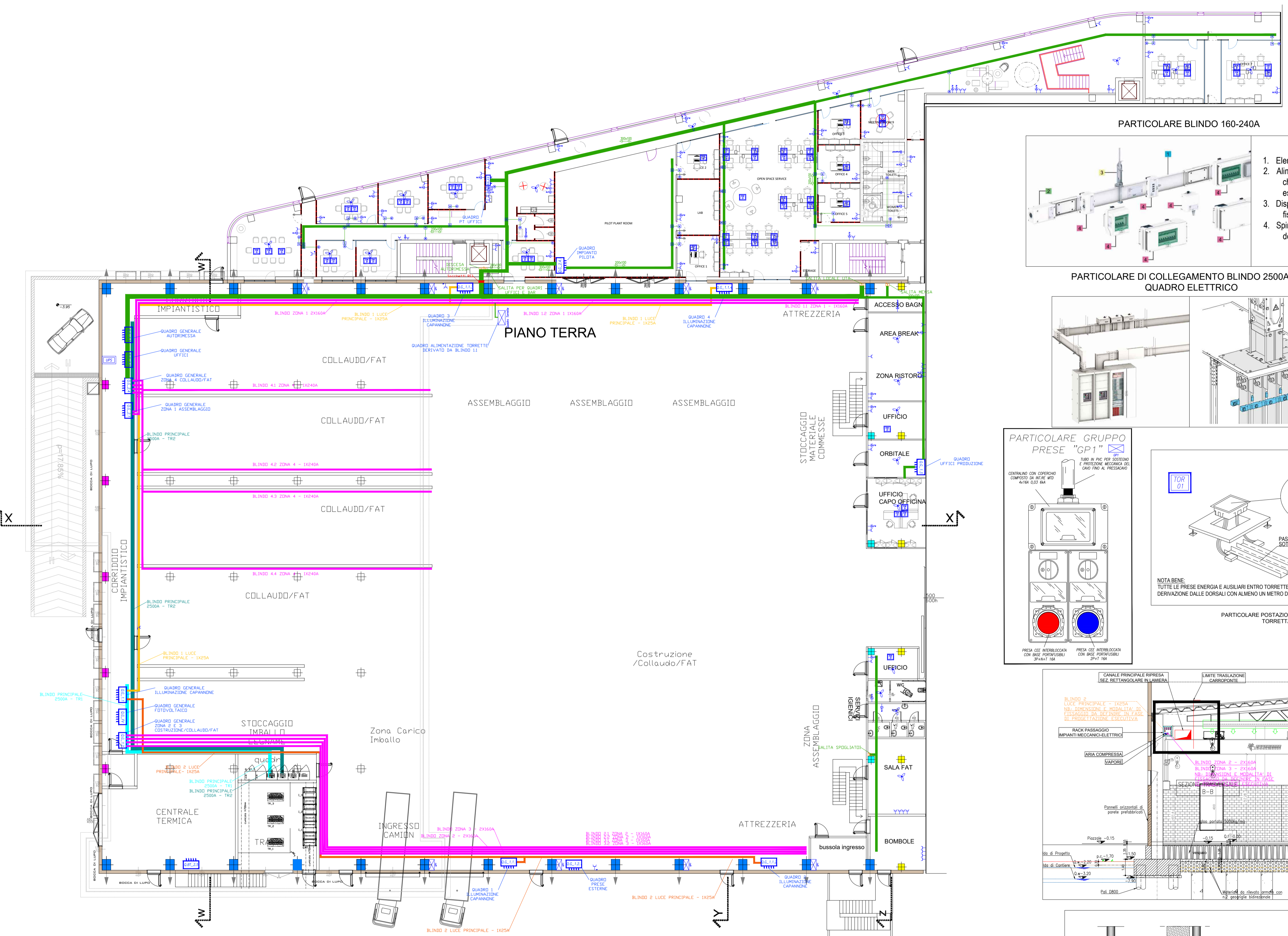


LEGENDA SIMBOLI DISTRIBUZIONE

Simbolo	Descrizione
	QUADRO DISTRIBUZIONE IMPIANTI ELETTRICI
	CANALE/PASSERELLA
	CASSETTA DI DERIVAZIONE E/O INFILAGGIO DA PARETE E/O SOFFITTO IN ESTERNO IN MATERIALE PLASTICO
	CASSETTA DI DERIVAZIONE E/O INFILAGGIO DA PARETE E/O SOFFITTO IN ESTERNO MONTANTE
	CASSETTA DI DERIVAZIONE E/O INFILAGGIO DA INCASSO MONTANTE
	CASSETTA DI DERIVAZIONE E/O INFILAGGIO DA INCASSO
	INDICAZIONE CONDUTTURE ELETTRICA ASCENDENTE E/O DISCENDENTE
	INDICAZIONE CONDUTTURE ELETTRICA MONTANTE
	INDICAZIONE CONDUTTURE ELETTRICA ASCENDENTE E/O DISCENDENTE COSTITUITA DA CANALE/PASSERELLA PORTACAVI
	INDICAZIONE CONDUTTURE ELETTRICA MONTANTE COSTITUITA DA CANALE/PASSERELLA PORTACAVI
	GRUPPO UPS AUTONOMIA 90 MIN
	CONDOTTO ELETTRIFICATO FORZA MOTRICE (BLINDO-FM) DA 160A A 240A ZONA 1-2-3-4
	CONDOTTO ELETTRIFICATO FORZA MOTRICE (BLINDO-FM) 2500A IN DERIVAZIONE DAL TRASFORMATORE 1
	CONDOTTO ELETTRIFICATO FORZA MOTRICE (BLINDO-FM) 2500A IN DERIVAZIONE DAL TRASFORMATORE 2
	CONDOTTO ELETTRIFICATO ILLUMINAZIONE (BLINDO-LUCE) 25A
	PRESA UNEL/SCHUKO
	PRESA BIPASSO 10/16
	PRESA UNEL/SCHUKO ALIMENTAZIONE ACCESS POINT
	PRESA UNEL/SCHUKO ALIMENTAZIONE ACCESS POINT
	GRUPPO PRESE FORZA MOTRICE GP1
	TORRETTA A PAVIMENTO (2 X RJ 45, 2 X UNEL PRIVILEGIATE, 3 X UNEL)
	ALIMENTAZIONE ELETTRICA FAN COIL/SPLIT



DE LAMA De Lama S.p.A. Via Piemonte, 21, 21028 San Martino Siccomario (PV) +39 0382 569501 +39 0382 569204 info@delama.it

FORMA Energy Formata s.r.l. formata@forma-eng.com www.forma-eng.com

SPM Energy s.p.a. www.spmenergy.it p.miceli@spmenergy.it

COMMITTENTE: Ampliamento De Lama S.p.a.

DIRETTORE TECNICO: ING. ANDREA CARMAGHI Ord. Ing. Lecco n.1395 c/o Forma s.r.l.

PROGETTISTA OPERE ARCHITETTICHE: ING. ANDREA CARMAGHI Ord. Ing. Lecco n.1395 c/o Forma s.r.l.

PROGETTISTA OPERE SPECIALISTICHE: ING. MICELI PASQUALE Ordine degli ingegneri di Modena n°3977 CEO SPM Energy

POGETTAZIONE SPECIALISTICA: ING. MICELI PASQUALE

TAVOLA N.: 02

Commessa	Fase	Disciplina	Edificio	Rev.	Scala	Data
DLM	D	E	C+U	00	1:200	04/08/2023

REV. DATA OGGETTO REVISIONE REDATTO CONTROLLATO APPROVATO

00 04.08.2023 1ª EMISSIONE spmenergy

formato A1 NOME FILE: DLM_D_E_C_REV00_fm.dwg

IL PRESENTE DOCUMENTO È DI PROPRIETÀ DELLA DE LAMA S.P.A. CHE TUTELA I PROPRI DIRITTI A NORMA DI LEGGE. THIS DOCUMENT IS PROPERTY OF DE LAMA S.P.A. THAT WILL PROTECT THEIR RIGHTS UNDER THE LAW.

ELETTRICO